

受けなきゃ損!

がん検診



～がんは早期発見すれば90%以上が治ります～

*ここでいう「治る」とは診断された時からの5年生存率です。

一生のうち、日本人の2人に1人ががんになり、3人に1人ががんで亡くなる時代です。誰もがなる可能性があるからこそ、自覚症状がなくても、定期的ながん検診が必要です。

実施期間 6月から12月末まで（医療機関の休診日除く）

実施場所 岡山市内の指定医療機関

申込方法 直接医療機関に電話等で予約

岡山市ホームページは
こちらから↓



- 実施医療機関・検診料金は「けんしん・予防接種ガイド」、岡山市ホームページでご確認ください。
- 胃がんエックス線検査、結核・肺がん検診は集団検診も実施しています。

早期発見のために、定期的ながん検診を受けましょう

年代別受けてほしいがん検診

	男 性		女 性	
	なりやすいがん 第1位	亡くなる人が 多いがん	なりやすいがん 第1位	亡くなる人が 多いがん
40歳代	大腸がん	大腸がん	乳がん	乳がん
50歳代	大腸がん	肺がん	乳がん	乳がん
60歳代	大腸がん	肺がん	乳がん	乳がん
70歳代以上	肺がん	肺がん	大腸がん	大腸がん

あなたに特に
受けて欲しい
がん検診



(出典：岡山県がん登録2019)

岡山市役所 健康づくり課
岡山市けんしん専用ダイヤル
☎ (086) 803-1202

がん検診の種類は裏面をご覧ください

胃がん検診

対象 50歳以上偶数年齢の人


検査項目 問診・胃部エックス線検査
または胃内視鏡検査

胃部エックス線検査

バリウム（造影剤）と発泡剤を飲み、体の向きを変えながら写真を撮影。

胃内視鏡検査

ファイバースコープで胃の内部を観察し、映像を記録。



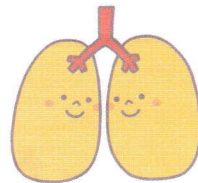
肺がん検診

対象 40歳以上の人

検査項目 問診・胸部エックス線検査
喀痰細胞診（50歳以上で1日の喫煙本数
×喫煙年数が600以上の方）

胸部エックス線撮影で、肺全体の異常をチェック。短時間で受診可能な検査。

お得!
500 検診料金500円
集団検診は無料



乳がん検診

対象 40歳以上偶数年齢の女性

検査項目 問診・マンモグラフィ・視触診

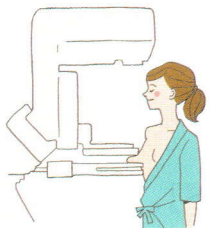
マンモグラフィは、乳房をプラスチックの板で挟んでエックス線写真を撮影。

視触診ではわからないような

小さながんも発見が可能。

妊娠中は受けられません。

お得!
500 検診料金500円



乳がんになる人が増えています

一生のうち乳がんになる人の割合

2001年20人に1人

↓
2013年11人に1人

↓
2019年9人に1人

大腸がんは、日本人がもっとも多く罹患するがんです

(出典：国立がん研究センターがん情報サービス)

子宮頸がん検診

対象 20歳以上偶数年齢の女性
(30~65歳は毎年受診可)

検査項目 問診・視診・内診
・子宮頸部の細胞診

視診・内診は医師が子宮出口である頸部を診察。

細胞診は、子宮頸部の細胞をブラシなどで取り検査。




大腸がん検診

対象 40歳以上の人

検査項目 問診・便潜血検査

便の表面をこすり取って微量の出血（潜血）がないかを検査。自分で便を取って提出するだけなので簡単です。



検診の結果「要精密検査」と判定されたら必ず精密検査を受けましょう

精密検査を受けることで、初めて「がん」かどうか判断されます。精密検査は早期発見のチャンスです!!

